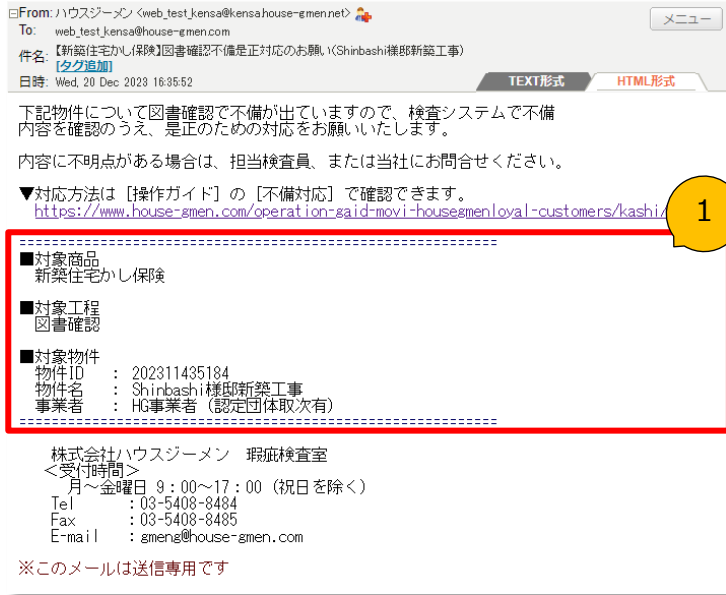


【新築住宅かし保険】 不備対応（図書確認）

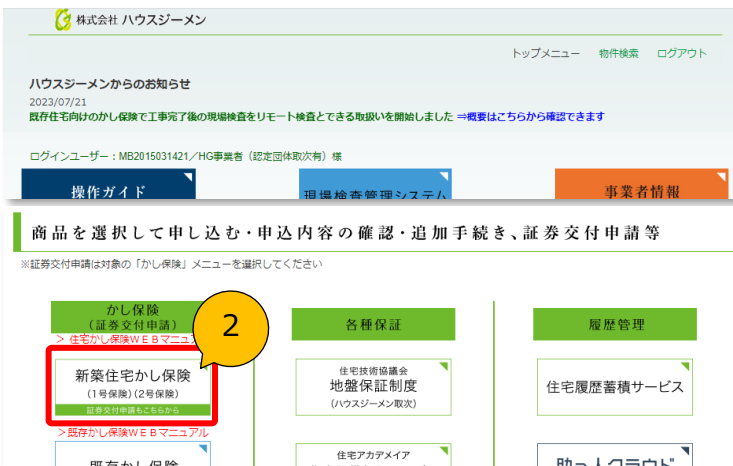
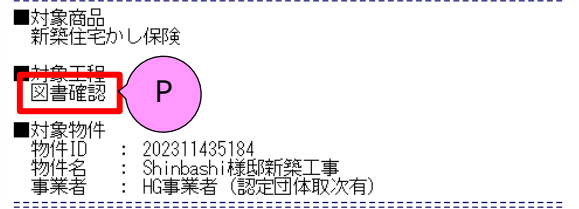
2023年12月

不備お知らせメールから対象物件を確認



1 不備是正対応のお願いメールに記載の情報を確認します。

Point 対象工程 [図書確認] を確認します。



2 [新築住宅かし保険]をクリックします。



3 [検査情報]をクリックします。

不備内容の確認から不備是正の報告

1. 図書確認

進捗度：質疑

ステータス (進捗)	文書名	サイズ	コメント	登録
不備是正登録				
不備	不備連絡書.xls	28 KB		

4 不備の内容を[不備連絡書]で確認します。

準備 不足の図書を準備します。

1. 図書確認

進捗度：質疑

ステータス	文書名	サイズ	コメント	登録
不備是正登録				
不備	不備連絡書.xls	28 KB		

5 [不備是正登録]をクリックします。

6

登録

ファイル選択

ファイルを選択 修正写真HD.JPG

文書名

アップロード工程 第2回検査

閲覧権限 レベル1 (事業者)

コメント

7

登録 画像クリア

6 [ファイルを選択]から図書等を登録します。

7 [登録]をクリックします。

1. 図書確認 **完**

進捗度：補正

ステータス (進捗)	文書名	サイズ	コメント	登録
不備是正登録				
補正	基礎伏図.pdf	37.87 KB		HG事業者 (認)
不備	不備連絡書.xls	28 KB		

完了 進捗度：補正 を確認したら完了です。

ご不明点は下記連絡先までご連絡ください
瑕疵検査室 TEL:03-5408-8484