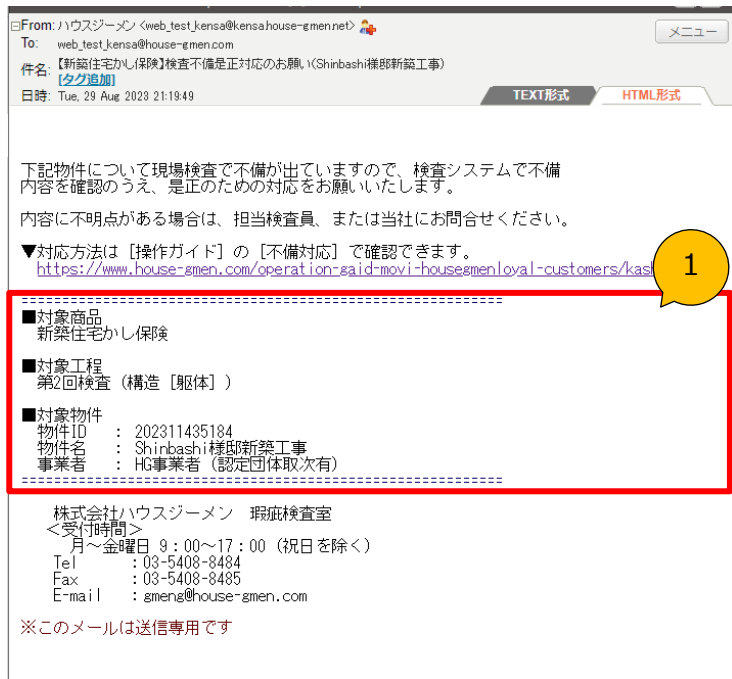


【新築住宅かし保険】 不備対応（各現場検査）

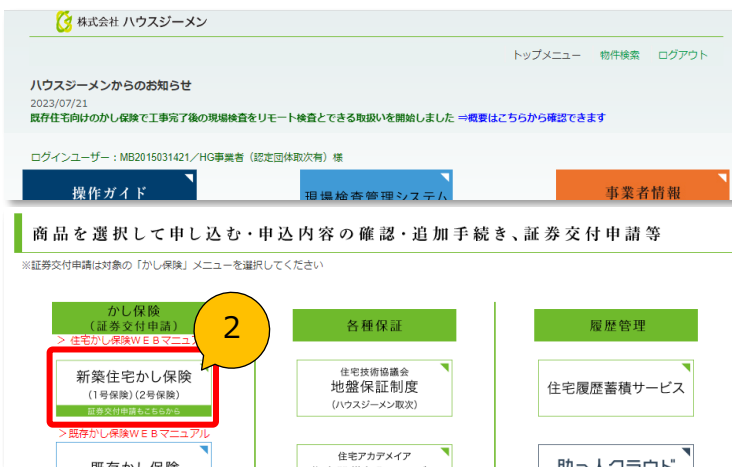
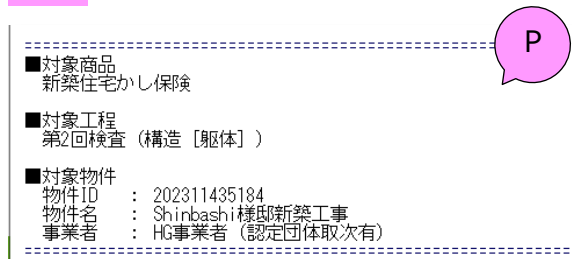
2023年8月

不備お知らせメールから対象物件を確認



1 不備是正対応のお願いメールに記載の情報を確認します。

Point 対象の物件や検査を確認します。



2 [新築住宅かし保険]をクリックします。



3 [検査情報]をクリックします。

不備内容の確認から不備是正の報告

3. 第2回検査 (構造【躯体】)

進捗度：質疑

ステータス (進捗)	文書名	コメント	登録者名	登録日時
不備是正登録	不備連絡書.xls		新ブレ 検査員	2023/08/29 20:41:11
不備				

写真情報

[1]	[2]	[3]	[4]
			
2023/08/29 20:41:00 新ブレ 検査員 全景	2023/08/29 20:41:11 新ブレ 検査員 1階内観	2023/08/29 20:41:17 新ブレ 検査員 2階内観	2023/08/29 21:12:11 新ブレ 検査員 指摺箇所

4 不備の内容を[不備連絡書]や写真で確認します。

準備 是正写真等を準備します。

3. 第2回検査 (構造【躯体】)

進捗度：質疑

ステータス	文書名	サイズ	コメント	登録者名	登録日時
不備是正登録	不備連絡書.xls	28 KB		新ブレ 検査員	2023/08/29 20:41:11
不備					

写真情報

[1]	[2]	[3]	[4]
			
2023/08/29 20:41:00 新ブレ 検査員 全景	2023/08/29 20:41:11 新ブレ 検査員 1階内観	2023/08/29 20:41:17 新ブレ 検査員 2階内観	2023/08/29 21:12:11 新ブレ 検査員 指摺箇所

5 [不備是正登録]をクリックします。

登録

ファイル選択

ファイルを選択 是正写真HD.JPG

文書名 是正写真HD.JPG

アップロード工程 第2回検査

閲覧権限 レベル1 (事業者)

コメント

登録 自動クリア

6 [ファイルを選択]からは正写真等を登録します。

7 [登録]をクリックします。

3. 第2回検査 (構造【躯体】)

進捗度：補正

ステータス (進捗)	文書名	サイズ	コメント	登録者名	登録日時
不備是正登録					
補正	是正写真HD.JPG	4.08 MB		HG事業者 (認定団体取次有)	2023/08/29 21:12:11
不備	不備連絡書.xls	28 KB		新ブレ 検査員	2023/08/29 20:41:11

写真情報

[1]	[2]	[3]	[4]
			
2023/08/29 20:41:00 新ブレ 検査員 全景	2023/08/29 20:41:11 新ブレ 検査員 1階内観	2023/08/29 20:41:17 新ブレ 検査員 2階内観	2023/08/29 21:12:11 新ブレ 検査員 指摺箇所

完了 進捗度：補正 を確認したら完了です。

ご不明点は下記連絡先までご連絡ください
瑕疵検査室 TEL:03-5408-8484