

2022年10月1日以降

※このチェックシートは確認用です、審査依頼に提出不要です。

申請を行いたい制度に必要な書類		住宅性能表示制度	長期優良住宅認定制度
1	設計住宅性能評価申請書 ※Excelデータで提出	○ ※申請書内に長期使用構造等の の要否を記載（必須）	—
2	自己評価書 ※Excelデータで提出	○	—
3	確認申請書 （長期使用構造等） ※Excelデータで提出	—	○
4	設計内容説明書 （性能表示・長期優良住宅認定制度統合版） ※Excelデータで提出	○	○
	図書種類 ※PDFで提出	記載事項例 ※申請書類の記載内容や審査基準の根拠となる図書を添付ください。	
5	仕様書（仕上表）	部材の種別、寸法及び取り付け方法	
6	付近見取図	方位、道路及び目標となる地物	
7	配置図	縮尺、方位、敷地境界線、敷地内における建物の位置、申請に係る建築物と他の建築物との別及び配管に係る外部の排水ますの位置	
8	面積求積図	敷地や建物の面積の求積に必要な寸法及び算式	
9	平面図	縮尺、方位、間取り、壁の種類及び位置、通し柱の位置、筋かの種類及び位置、開口部の位置及び構造、換気孔の位置、設備の種別、点検口及び掃除口の位置並びに配管取出口及び縦管の位置	
10	立面図	縮尺並びに小屋裏換気孔の種別、寸法及び位置	
11	矩計図	縮尺、建築物の高さ、外壁及び屋根の構造、軒の高さ、軒及びひさしの出、小屋裏の構造、各階の天井の高さ、天井の構造、床の高さ及び構造並びに床下及び基礎の構造	
12	基礎伏図	縮尺、構造躯体の材料の種別及び寸法並びに床下換気孔の寸法	
13	各種計算書（構造、外皮 等）	構造計算その他の計算を要する場合における当該計算の内容	
14	構造伏図（土台、床、小屋 等）	縮尺並びに構造躯体の材料の種別及び寸法	
15	地盤調査報告書及び改良計画書類	地盤の許容応力度等 ※改良計画書：改良が必要と判断された場合	
16	その他必要書類	断熱材、開口部、小屋裏換気部材（小屋裏がある場合のみ）、薬剤認定書類、構造関係認定書類 等	

長期 の 確 認 が あ る 場 合	長期使用構造等であることの確認のチェック項目 ※長期優良住宅の認定申請を行う場合に確認する審査基準 ※認定申請書の添付は不要です（評価機関では確認を行いません）	<input type="checkbox"/> 劣化対策等級 3	<input type="checkbox"/> 床下点検口・天井点検口（区画毎） <input type="checkbox"/> 床下空間有効 330mm以上
		<input type="checkbox"/> 耐震等級 2 以上または免震住宅	
		<input type="checkbox"/> 維持管理対策等級 3	
		<input type="checkbox"/> 断熱等性能等級 5	<input type="checkbox"/> 一次エネルギー消費量等級 6

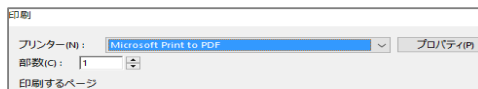
上記 1～16の他、ハウスジーンは審査上必要な追加書類を求める場合があります。

●WEB申請の注意事項

■アップロードするファイル形式について、申請書類（前頁1～4）はExcelデータ、前頁5以下の書類はPDF形式をお願いします。

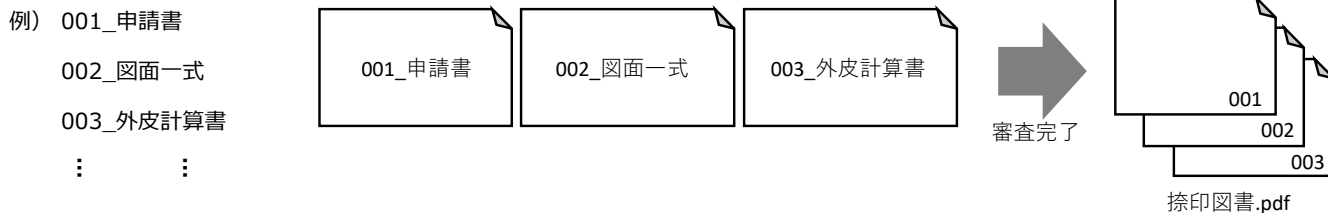
■PDFデータに加筆された場合は、再度PDF化（「印刷」から「プリンター」でPDFツール選択して印刷等）をおこなってください。

注意！ 加筆されたままの再度PDF化を行われていない場合、
当社電子押印の際、加筆箇所が消えてしまいます。



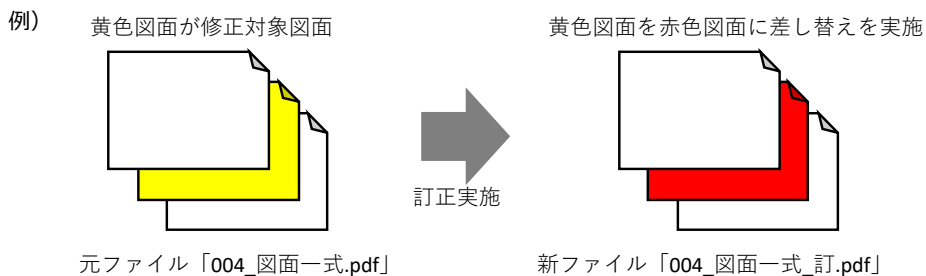
■ファイル名の先頭に番号を付けてください。

審査完了図書は、ご提出いただいたファイルはひとつのPDFにさせていただきます。（ファイル名で自動的に昇順に並び替わります。）



■加筆・修正ファイルは、元ファイルと同じ構成としてください。

修正したページのみアップロード頂くのではなく、元ファイルと同じ構成でアップロードしてください。



■質疑回答（質疑回答書および修正ファイル）をアップロード頂いた際は、ご連絡ください。

質疑メールの本文記載のメールアドレスまで、質疑回答のご連絡を頂けますようお願い致します。